

Czujniki obecności z montażem sufitowym - 2-kanałowe

PD4-M-2C



biały matowy, zbliżony do RAL9010 , Nr art. 92140 biały matowy, zbliżony do RAL9010 , Nr art. 92148 biały matowy, zbliżony do RAL9010 , Nr art. 92255

Informacje o produkcie

- Czujnik obecności z większym obszarem detekcji
- Jeden kanał załączający światło
- Jeden styk bezpotencjałowy dla HVAC
Wersja Master
- Obszar detekcji można rozszerzyć przy pomocy czujników typu slave
- Możliwe manualne załączanie z przycisku
- Dodatkowe funkcje można zaprogramować opcjonalnym pilotem
- Impuls alarmu: czujnik wzbudza alarm tylko, gdy trzy ruchy zostaną wykryte w ciągu 9 sekund
- Ustawienie fabryczne 10 min i 500 luksów (15 min HVAC)
- Przejście przez zero
- **Przykłady zastosowań:**
biura na planie otwartym, sale konferencyjne, sale lekcyjne / seminaryjne, parkingi podziemne, hale wejściowe, korytarze / korytarze, hale sportowe / magazyny

Specyfikacja techniczna

Napięcie 110 - 240 V AC 50 / 60 Hz

Wymiary: Ø 104 x 70 mm
FC= Ø 97 x 103 mm
SM= Ø 101 x 76 mm

Pobór energii: około 0,5 W

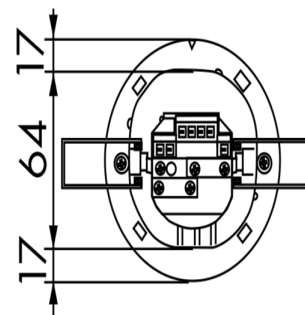
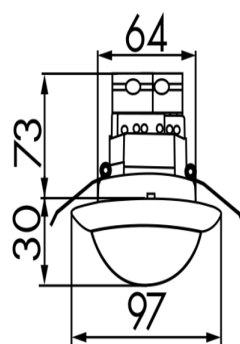
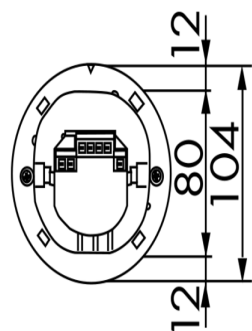
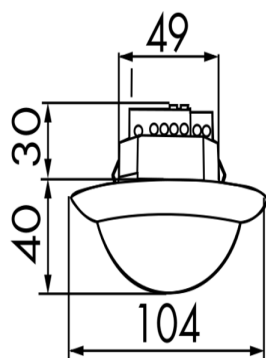
Obszar detekcji:	poziomo 360° (Montaż sufitowy)
Zasięg:	maks. Ø 24 m (poprzecznie) maks. Ø 8 m (frontalny) maks. Ø 6,4 m (siedzący)
Obszar monitorowany (ruch styczny):	450 m² / 2,5 m Wysokość montażu
Min./Maks./Zalecana wysokość montażu:	2 m / 10 m / 2,5 m
Stopień/klasa ochrony:	IP20 / Klasa II FC= IP20 / Klasa II SM= IP54 / Klasa II
Temperatura otoczenia:	-25 °C (do) +50 °C
Obudowa:	poliwęglan, odporny na promieniowanie UV
Kanał 1 (steruje oświetleniem)	
Moc załączania:	2300 W, $\cos \varphi = 1$ 1150 VA, $\cos \varphi = 0,5$ 300 W LED maks. prąd rozruchowy I_p (20 ms) = 165 A maks. prąd rozruchowy I_p (200 μ s) = 800 A
Rodzaj kontaktu:	1x mikro-styk, zestaw zwierny (NOC) z jałowym stykiem wolframowym
Czas załączenia:	15 s – 30 min, Impuls
Próg włączenia:	10 – 2000 (luks)
Kanał 2 (styk bezpotencjałowy sterujący HVAC)	
Moc załączania:	3 A (230 V), $\cos \varphi = 1$
Rodzaj kontaktu:	1x bezpotencjałowy zestaw zwierny (NOC)
Czas załączenia:	5 min – 120 min, Impuls alarmu, Impuls Pomiar światła mieszanego

Szczegóły zamówienia

Typ	Kolor	Nr art.	EAN
PD4-M-2C-SM	biały matowy, zbliżony do RAL9010	92140	4007529921409
PD4-M-2C-FC	biały matowy, zbliżony do RAL9010	92148	4007529921485
PD4-M-2C-FM (podtynkowe)	biały matowy, zbliżony do RAL9010	92255	4007529922550

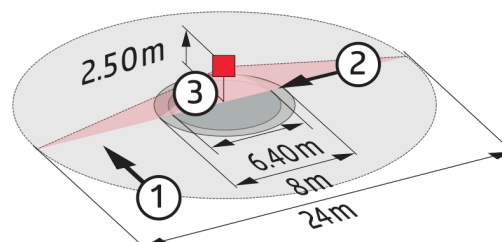
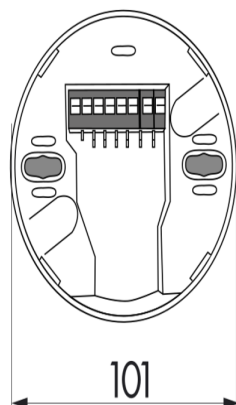
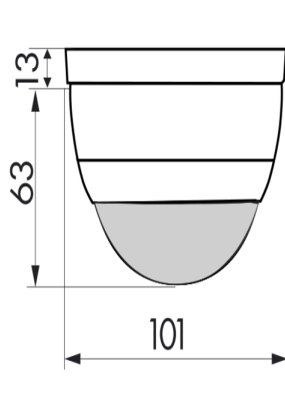
Akcesoria

Typ	Kolor	Nr art.	EAN
BLE-IR-Adapter	czarny	93067	4007529930678
IR-PD-2C	-	92475	4007529924752
IR-PD-Mini	-	92159	4007529921591
Ø 200 x 90 mm	biały	92199	4007529921997
Zestaw do przerywania łuku biały RC		10880	4007529108800
Mini-Zestaw do przerywania łuku czarny RC		10882	4007529108824
IP65	biały	92376	4007529923762
Kwadratowa ramka PD4-FC	czysta biel matowy, zbliżony do RAL9010	92992	4007529929924



Wymiary 92255

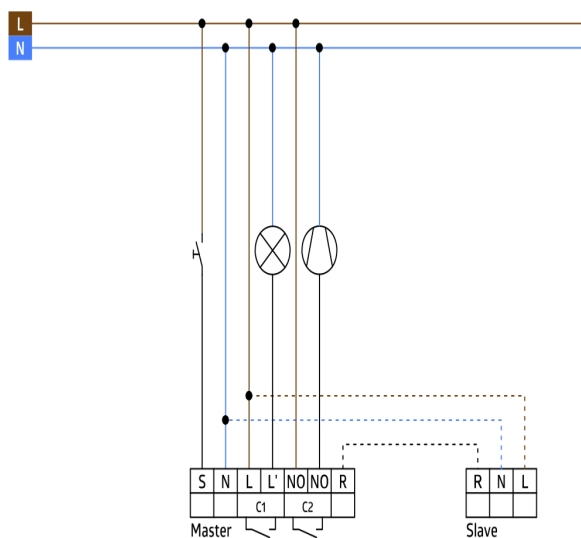
Wymiary 92148



Wymiary 92140

Zasięg

- 1: Przejście w poprzek pola detekcji
- 2: Podchodzenie/zbliżanie się od frontu
- 3: Czynności siedzące



Schemat połączeń