



F&F Filipowski sp.k., ul. Konstancyńska 79/81, 95-200 Pabianice, tel.: +48 (42) 214 90 37, e-mail: biuro@fif.com.pl, www.fif.com.pl



BIS-408-LED

Przełącznik bistabilny on/off, $U_n=230V$

Index: BIS-408-LED

Zasilanie: 230 V

Max obciążenie: 16 A (120 A/20 ms)

Przyłącze: zaciski śrubowe

Współpracuje z przyciskami podświetlanymi.

Elektroniczny przełącznik bistabilny umożliwia załączenie oświetlenia lub innego urządzenia z kilku różnych punktów za pomocą równolegle połączonych przycisków sterujących.



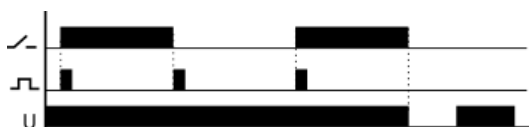
5 908312 598299 >

FUNKCJE I DZIAŁANIE

OPIS

Jak działa przełącznik bistabilny?

Działanie przełącznika bistabilnego polega na załączeniu odbiornika po impulsie prądu. Impuls spowodowany jest naciśnięciem dowolnego przycisku chwilowego (dzwonkowego) podłączonego do przełącznika. Wyłączenie odbiornika nastąpi po następnym impulsie lub po zaniku zasilania.








UWAGA!

BIS-408-LED może współpracować z przyciskami podświetlanymi.



Tabela mocy

				
żarowe	halogen	jarzeniowe	energooszcz.	LED
2000W	1250W	1000W	500W	250W

Wartości orientacyjne dopuszczalnego obciążenia.

DANE TECHNICZNE

Szerokość wyrażona liczbą modułów	1
Głębokość wbudowania	20 mm
Napięcie sterowania 1	165-265 V
Częstotliwość napięcia sterowania 1	50-50 Hz
Znamionowy prąd załączania	16 A
Zakres napięcia zasilającego	165-265 V
Maksymalna zdolność łączeniowa dla żarówek	2000 W
Maksymalna zdolność łączeniowa dla świetlówek	600 VA
Maksymalna zdolność łączeniowa dla świetlówek (kompensacja DUO)	750 VA
Maksymalna zdolność łączeniowa dla świetlówek (z kompensacją równoległą)	600 VA
Maksymalny prąd załączania ($\cos \varphi = 0,6$)	12 A
Obsługa ręczna	Nie
Funkcja	Przełącznik elektroniczny
Sposób montażu	Montaż podtynkowy
Rodzaj napięcia sterowania 1	AC
Rodzaj napięcia zasilającego	AC
Liczba styków zwiernych	1
Liczba styków rozwiernych	0

Liczba styków przełącznych

0

Instrukcja

Deklaracja CE

Certyfikat