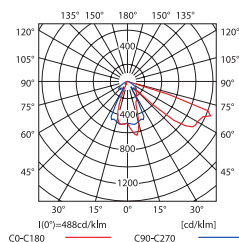


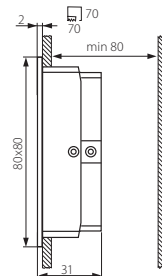


GORAN POWER LED

krzywa rozsyłu światłości /
curve of intensity distribution
 $\eta = 100\%$

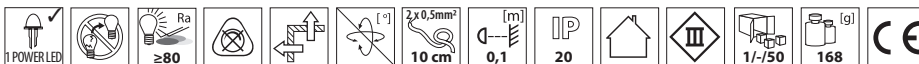


GORAN700 POWER LED



- obudowa: blacha stalowa / odbłyśnik: aluminium
- casing: steel sheet / reflector: aluminum

| Kanlux | Kanlux | | | | | |
|--------------------|--------|-------------------------------|-------|-----|-----------|-------|
| GORAN700 POWER LED | 07711 | satynowy chrom / satin chrome | 700mA | 2,5 | 5700-6300 | 20000 |
| GORAN POWER LED | 07710 | satynowy chrom / satin chrome | 350mA | 1 | 2700-3200 | 50000 |



GORAN700 POWER LED: do prawidłowego działania wymagany zasilacz elektroniczny o prądzie stałym 700mA, np. ADI 700 lub RICO dostępny w ofercie Kanlux / GORAN POWER LED: do prawidłowego działania wymagany zasilacz elektroniczny o prądzie stałym 350mA, np. ADI 350 lub RICO dostępny w ofercie Kanlux

GORAN700 POWER LED: electric power supply with direct current 700mA is needed for proper functioning, e.g. ADI 700 or RICO available in the Kanlux product range / GORAN POWER LED: electric power supply with direct current 350mA is needed for proper functioning, e.g. ADI 350 or RICO available in the Kanlux product range

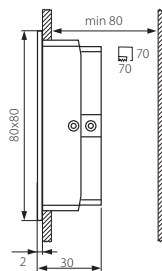
GORAN CT



GORAN CT-J22 C/M



GORAN CT-J22 MGR



- obudowa: blacha stalowa / odbłyśnik: aluminium
- casing: steel sheet / reflector: aluminum

| Kanlux | Kanlux | |
|------------------|--------|----------------------------------|
| GORAN CT-J22 C/M | 04679 | matowy chrom / matt chrome |
| GORAN CT-J22 MGR | 04699 | szary metaliczny / grey metallic |

