

ONTEC R M1 60 NM DATA2 W TM-OR.M1DDN600W

Kliknij w wybraną ikonę, aby pobrać plik:



Nr: 0425



Nr: 4410/2021
Ważny do:
04.09.2026



Nr: 88-128814



Nr:
B_BK_60112_0424_2024
Ważny do:
24.01.2030



Nr: 0425



Nr: 2291559.02-
UAE
Ważny do:
05.11.2026



Nr: 0425



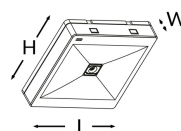
Nr: DIT_001



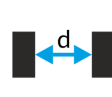
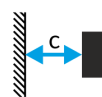
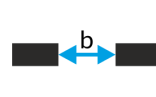
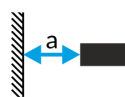
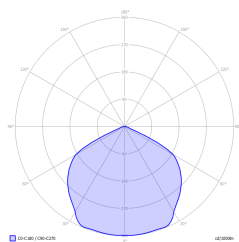
Nr: V3.0



Producent	TM Technologie
Zastosowanie	oświetlenie przestrzeni otwartej
Rodzina	ONTEC R
Kolor/Kolor zgodnie z RAL	biały , RAL9003
Rodzaj testu	DATA2
Tryb pracy	NM
Znamionowy czas pracy	1 h
Stopień szczelności IP	IP20
Stopień odporności na uderzenie IK	IK03
Klasa ochronności	II
Materiał obudowy	tworzywo
Sposób montażu*	natynkowy, podtynkowy, ścienny, sufitowy, pod kątem
Strumień (awaria)	360 lm
Źródło światła	LED
Moc źródła światła	2 W
Moc czynna	1.2 W
Napięcie AC	210-250 V
Żywotność źródła LED	50000 h
Temperatura barwowa	5700 K
Temperatura minimalna	+10 °C
Temperatura maksymalna	+35 °C
Akumulator	LiFePO4/C (LN) 3.2V 1.5-1.6Ah
Gwarancja (korpus, układ elektroniczny, źródło światła)	60 miesięcy
Wymiary netto L x W x H [±2 mm]	130 mm x 31 mm x 130 mm



* Wybrane opcje montażu możliwe są po zastosowaniu dodatkowego akcesorium.



2,5	4	8,5	4	8,5
3	4	10	4	10
4	5	12,5	5	12,5
5	5,5	14,5	5,5	14,5
6	5,5	16,5	5,5	16,5
7	5	18	5	18
8	5	19	5	19
9	4,5	20	4,5	20
10	4	20,5	4	20,5

E_{min} ≥ 0,5 lx