



91-202 Łódź  
ul. Warecka 1  
tel. 422547850  
tel. 422547870  
www.pokoj.com.pl

## Karta INFORMACYJNA

KI-296

### OBL<sup>®</sup> Odgałęźnik instalacyjny OBL 25/16-1

PKWiU 27.12.40

Nr  
arkusza:  
**1**

Ilość  
arkuszy:  
**1**

Edycja: 1

OBL 25/16-1 służy do realizowania połączeń elektrycznych. Umożliwia przyłączanie przewodów miedzianych o przekrojach do: 1 x 25mm<sup>2</sup> - w zacisku głównym oraz 4 x 16mm<sup>2</sup> - w zaciskach odgałęźnych.

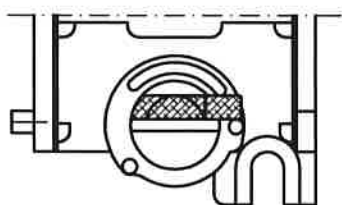
Odgałęźnik można mocować do podłoża lub na wszystkich typach szyn TS35. Kołki Ø3 pomagają ustalić kolejne odgałęźniki względem siebie, a zaczep krzywkowy pozycjonuje i mocuje odgałęźnik podczas montażu na szynie. Na pokrywce cyframi oznaczono tory odgałęźne oraz dodatkowo przygotowano miejsce na oznaczniki toru głównego. Pokrywkę można zamocować tylko w jednym położeniu a całość zaplombować.

OBL 25/16-1 posiada znak CE i spełnia wymagania nowej dyrektywy 2014/35/EC, która zastąpiła dyrektywę 2006/95/WE.

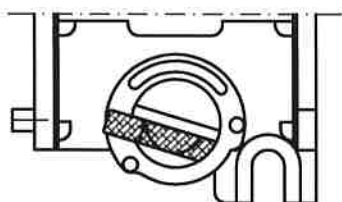
\* - zalecane położenie wkrętów mocujących płytkę dociskową w przypadku nie podłączenia przewodu do toru głównego

**OBL jest znakiem towarowym R.209962 i jest chroniony w Urzędzie Patentowym Rzeczypospolitej Polskiej od 2007r**

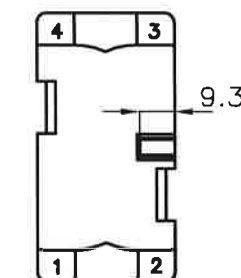
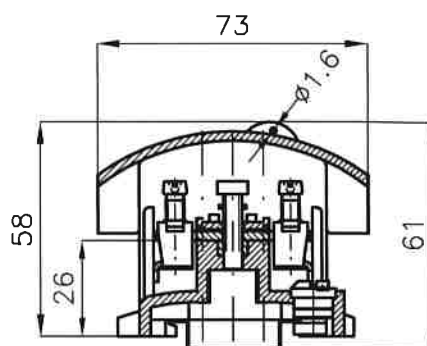
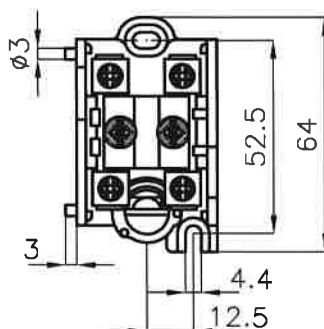
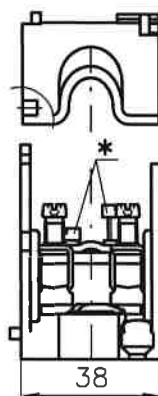
Położenie zaczepu:



Podczas montażu na szynie



Po zamontowaniu na szynie



Widok pokrywki

#### DANE ZNAMIONOWE

Liczba biegunów (sekcji)

Liczba zacisków - główny/odgałęźny

Zgodność z normą

Przyłączalność znamionowa dla zacisku: głównego/odgałęźnego

Zakres przyłączanych przewodów dla zacisku: głównego/odgałęźnego

- przewód sztywny

- przewód giętki

Napięcie znamionowe izolacji

Prąd znamionowy ciągły dla zacisku: głównego/odgałęźnego

Moment dokręcający zaciski - główny/odgałęźny

Długość odizolowania dla zacisku: głównego/odgałęźnego

Materiały:

- pokrywka

- korpus, zaczep krzywkowy

- szyna

- zaciski, normalia

Zakres temperatur otoczenia

Stopień ochrony

Nr katalogowy / kolor korpusu (pokrywki) :

Masa / Pakowane po

#### WYPOSAŻENIE

- trzymacze

- oznaczniki

Listwy montażowe TS35 wg oferty Pokój S.E.

1

1 x 25 mm<sup>2</sup> / 4 x 16 mm<sup>2</sup>

IEC 60998-2-1

25 / 16 mm<sup>2</sup>

6...25 / 2,5...16 mm<sup>2</sup>

6...16 / 2,5...10 mm<sup>2</sup>

750 V

101 / 76 A

2,0 / 2,0 Nm

21 / 17 mm

poliwęglan transparentny

poliamid

mosiądz lub miedź (pokrycie: Sn5)

stal (pokrycie: Zn5)

-25...+ 100 °C

IP10

13-611x

gdzie x = 8-szary (niebieska),

1-żółty (zielona), 6-niebieski (niebieska)

96 g / 10 szt

KU-1/35; KU-2/35; KU-4/35

DK/Z-5; DK/Z-6