



**LED IST LEDVANCE**

NEU: Professionelle LED Lampen  
jetzt unter eigenem Namen.

# LEDVANCE LED-LAMPEN

HOCHWERTIGES LICHT IN  
KLASSISCHER FORM



**LEDVANCE**



## LED IST LEDVANCE

Unsere LED-Lampen in klassischen Glühlampen- und Sockelformen haben mehr zu bieten als je zuvor und sind damit ideal für Privathaushalte, Restaurants, Hotels, Ruhezonen in Bürogebäuden sowie Warteräume in öffentlichen Gebäuden.

Unabhängig von Form, Wattage oder Typ, eines haben alle Lampen gemeinsam - nämlich sehr gute Energieersparnis, höchste Qualität und Leistungsfähigkeit, die auf unserer mehr als 100-jährigen Erfahrung auf dem Beleuchtungsmarkt basiert.

**Ob Energiesparer, Lichtbewusste oder Sparfüchse- für jeden ist was dabei. Jetzt ist es an der Zeit, dass auch Sie von diesem Know-how profitieren.**



# DIE KLASSIKER FÜR ENERGIESPARER

Ärgern Sie sich auch so sehr über die sehr hohen Stromkosten? Denken Sie sich auch, da muss es eine wirtschaftlichere LED-Lösung geben? Dann sind Sie genau richtig bei unseren ENERGY CLASS A Lampen.

Die Lampen zeichnen sich aus durch...

A

- Sehr lange Lebensdauer von bis zu 50.000h
- Energieeffizienz 210 lm/W
- Bis zu 60 % Energieeinsparung im Vergleich zu Standard LED-Lampen



## KLASSISCHE LED-LAMPEN: ZUKUNFTSWEISENDE TECHNIK IN TRADITIONELLER FORM



Produktbezeichnung	GTIN (EAN)	wΔW	E	W	lm	K	Ra	l [mm]	Ø d [mm]	Light	t <sub>h</sub> <sup>1</sup>	2	UVP [EUR] <sup>3</sup>	No.
CLASSIC A 40 EEL A S 2.2W 830 FIL CL E27 <sup>1</sup>	4099854059995	40	E27	2,2	470	3000	80	105	60	Klar	50 000	6	21,40	1
CLASSIC A 40 EEL A S 2.2W 830 FIL FR E27 <sup>1</sup>	4099854060090	40	E27	2,2	470	3000	80	105	60	Matt	50 000	6	21,40	2
CLASSIC A 60 EEL A S 3.8W 830 FIL CL E27 <sup>1</sup>	4099854059957	60	E27	3,8	806	3000	80	105	60	Klar	50 000	6	23,60	3
CLASSIC A 60 EEL A S 3.8W 830 FIL FR E27 <sup>1</sup>	4099854060052	60	E27	3,8	806	3000	80	105	60	Matt	50 000	6	23,60	2
CLASSIC A 75 EEL A S 5W 830 FIL CL E27 <sup>1</sup>	4099854060113	75	E27	5	1055	3000	80	105	60	Klar	50 000	6	24,70	4
CLASSIC A 75 EEL A S 5W 830 FIL FR E27 <sup>1</sup>	4099854060151	75	E27	5	1055	3000	80	105	60	Matt	50 000	6	24,70	2
CLASSIC P 40 EELB S 2.5W 827 FIL CL E14 <sup>1</sup>	4099854066597	40	E14	2,5	470	2700	80	77	45	Klar	50 000	6	11,95	7
CLASSIC A 40 EELB S 2.5W 827 FIL FR E14 <sup>1</sup>	4099854066641	40	E14	2,5	470	2700	80	77	45	Matt	50 000	6	11,95	8
CLASSIC B 40 EELB S 2.5W 827 FIL CL E14 <sup>1</sup>	4058075747821	40	E14	2,5	470	2700	80	100	35	Klar	50 000	6	11,95	5
CLASSIC B 40 EELB S 2.5W 827 FIL FR E14 <sup>1</sup>	4099854066467	40	E14	2,5	470	2700	80	100	35	Matt	50 000	6	11,95	6
PAR16 50 36° S 2W 827 GU10 <sup>1</sup>	4099854071690	50	GU10	2	360	2700	80	54	50	—	50 000	6	33,55	9

## KLASSISCHE LED-LAMPEN: DIMMEN LOHNT SICH!

20 % weniger Leuchtkraft bedeuten auch 20 % weniger Energiekosten und stimmungsvolle Momente sind zudem garantiert.



Produktbezeichnung	GTIN (EAN)	wΔW	E	W	lm	K	Ra	l [mm]	Ø d [mm]	Light	t <sub>h</sub> <sup>1</sup>	2	UVP [EUR] <sup>3</sup>	No.
CLASSIC A 40 DIM EELB S 2.6W 827 FIL CL E27 <sup>1</sup>	4099854065880	40	E27	2,6	481	2700	80	105	60	Klar	50 000	6	12,95	1
CLASSIC A 40 DIM EELB S 2.6W 827 FIL FR E27 <sup>1</sup>	4099854066221	40	E27	2,6	481	2700	80	105	60	Matt	50 000	6	12,95	2
CLASSIC A60 DIM EELB S 4.3W 827 FIL CL E27 <sup>1</sup>	4099854065866	60	E27	4,3	806	2700	80	105	60	Klar	50 000	6	14,95	1
CLASSIC A60 DIM EELB S 4.3W 827 FIL FR E27 <sup>1</sup>	4099854066146	60	E27	4,3	806	2700	80	105	60	Matt	50 000	6	14,95	2
CLASSIC A 75 DIM EELB S 5.7W 827 FIL CL E27 <sup>1</sup>	4099854065903	75	E27	5,7	1055	2700	80	105	60	Klar	50 000	6	15,95	3
CLASSIC A 75 DIM EELB S 5.7W 827 FIL FR E27 <sup>1</sup>	4099854065941	75	E27	5,7	1055	2700	80	105	60	Matt	50 000	6	15,95	2
CLASSIC P 40 DIM EELC S 2.9W 827 FIL CL E14 <sup>1</sup>	4099854066535	40	E14	2,9	470	2700	80	77	45	Klar	50 000	6	11,55	4
CLASSIC P 40 DIM EELC S 2.9W 827 FIL FR E14 <sup>1</sup>	4058075747845	40	E14	2,9	470	2700	80	77	45	Matt	50 000	6	11,55	5
CLASSIC B 40 DIM EELC S 2.9W 827 FIL CL E14 <sup>1</sup>	4099854066276	40	E14	2,9	470	2700	80	100	35	Klar	50 000	6	11,55	6

<sup>1</sup> L70/B50 | <sup>2</sup> Energieeffizienzklasse (EEK) auf einer Skala von A (höchste Effizienz) bis G (niedrigste Effizienz) | <sup>3</sup> Unverbindliche Preisempfehlung exkl. MwSt. Änderungen vorbehalten.



## DIE KLASSIKER FÜR LICHTBEWUSSTE

Besondere Lichtansprüche erfüllt die LEDVANCE Comfort Light Familie - dimmbar, in klassischer Kolbenform mit stark reduziertem Blauanteil:

- Lampen mit innovativer LED-“Filament“- Technologie
- Natürliches Lichtspektrum mit hervorragender Farbwiedergabe von CRI > 90
- Stark reduzierter Blauanteil
- Verbesserter Sehkomfort und geringere Augenbelastung
- Ideal für dekorative Einbauten, Anwendungen im Haushalt, Allgemeinbeleuchtung



### PERFEKT FÜR KONZENTRATION, LEISTUNGSFÄHIGKEIT UND WOHLBEFINDEN

Brilliant Farbwiedergabe dank CRI > 90 ganz nah am natürlichen Sonnenlicht für naturgetreue und strahlende Farben.



1



2



3



4

Produktbezeichnung	GTIN (EAN)	W <sub>2</sub> W	E	W	lm	K	Ra	$\frac{l}{lm}$	$\frac{d}{lm}$		t <sub>h</sub>			UVP (EUR)	No.
CLASSIC A 60 DIM S 5.8 W 927 FIL FR E27 <sup>1</sup>	4099854061271	60	E27	5,8	806	2700	90	105	60	Matt	15 000		10	8,30	2
CLASSIC A 60 DIM S 5.8 W 927 FIL CL E27 <sup>1</sup>	4099854060892	60	E27	5,8	806	2700	90	105	60	Klar	15 000		10	7,95	2
CLASSIC A 75 DIM S 7.5 W 927 FIL CL E27 <sup>1</sup>	4099854061035	75	E27	7,5	1055	2700	90	105	60	Klar	15 000		10	12,45	2
CLASSIC A 75 DIM S 7.5 W 927 FIL FR E27 <sup>1</sup>	4099854061356	75	E27	7,5	1055	2700	90	105	60	Matt	15 000		10	12,45	2
CLASSIC B 40 DIM S 3.4 W 927 FIL CL E14 <sup>1</sup>	4099854061653	40	E14	3,4	470	2700	90	100	35	Klar	15 000		10	8,30	3
CLASSIC B 40 DIM S 3.4 W 927 FIL FR E14 <sup>1</sup>	4099854061738	40	E14	3,4	470	2700	90	100	35	Matt	15 000		10	8,30	3
CLASSIC P 40 DIM S 3.4 W 927 FIL CL E27 <sup>1</sup>	4099854062964	40	E27	3,4	470	2700	90	77	45	Klar	15 000		10	8,30	4
CLASSIC P 40 DIM S 3.4 W 927 FIL FR E27 <sup>1</sup>	4099854063145	40	E27	3,4	470	2700	90	77	45	Matt	15 000		10	8,30	4
PAR16 35 36 ° DIM S 3.7 W 927 GU10 <sup>1</sup>	4058075757783	35	GU10	3,7	230	2700	90	54	50	—	25 000		10	7,75	1
PAR16 50 36 ° DIM S 4.7 W 927 GU10 <sup>1</sup>	4058075757868	50	GU10	4,7	350	2700	90	54	50	—	25 000		10	8,20	1
PAR16 50 120° DIM S 4.1 W 927 GU10 <sup>1</sup>	4058075757820	32	GU10	4,1	350	2700	90	55	50	—	25 000		10	8,20	1
PAR16 80 120° DIM S 5.7 W 927 GU10 <sup>1</sup>	4099854048296	46	GU10	5,7	575	2700	90	54	50	—	25 000		10	11,30	1

<sup>1</sup> L70/B50 | <sup>2</sup> Energieeffizienzklasse (EEK) auf einer Skala von A (höchste Effizienz) bis G (niedrigste Effizienz) | <sup>3</sup> Unverbindliche Preisempfehlung exkl. MwSt. Änderungen vorbehalten.



## DIE KLASSIKER FÜR SPARFÜCHSE




























Für die preisbewussten Käufer bieten wir eine besondere Palette adäquater LED-Lampen an: von der klassischen Filament bis hin zur Heatsink Kunststofflampe stehen verschiedene Varianten zur Auswahl.





















Überzeugen Sie sich selbst von einem hervorragenden Preis-/ Leistungsverhältnis:

- Lampen mit innovativer LED-“Filament“- Technologie
- Design, Abmessungen, Lichtstrom vergleichbar mit einer Glüh- oder Halogenlampe
- Bei sehr geringem Energieverbrauch sofort 100 % Licht, keine Aufwärmzeit
- Ideal für dekorative Einbauten, Anwendungen im Haushalt, Allgemeinbeleuchtung

PERFORMANCE  
CLASS



Produktbezeichnung	GTIN (EAN)															
CLASSIC A 40 DIM P 4.8W 827 FIL CL E27 <sup>1</sup>	4099854067396	40	E27	4,8	470	2700	80	105	60	Klar	15000		10	7,05	1	
CLASSIC A 40 DIM P 4.8W 827 FIL FR E27 <sup>1</sup>	4099854067433	40	E27	4,8	470	2700	80	105	60	Matt	15000		10	7,05	2	
CLASSIC A 40 DIM P 4W 827 FIL CL E27 <sup>1</sup>	4099854069697	40	E27	4	470	2700	80	106	60	Matt	15000		10	4,90	1	
CLASSIC A 40 P 4W 827 FIL FR E27 <sup>1</sup>	4099854069659	40	E27	4	470	2700	80	105	60	Matt	15000		10	4,50	2	
CLASSIC A 60 DIM P 7W 827 FIL CL E27 <sup>1</sup>	4099854054396	60	E27	7	806	2700	80	106	60	Klar	15000		10	6,80	1	
CLASSIC A 60 DIM P 7W 827 FIL FR E27 <sup>1</sup>	4099854054433	60	E27	7	806	2700	80	106	60	Matt	15000		10	7,50	2	
CLASSIC A 60 P 6.5W 827 FIL CL E27 <sup>1</sup>	4099854062582	60	E27	6,5	806	2700	80	105	60	Klar	15000		10	5,05	3	
CLASSIC A 60 P 6.5W 827 FIL FR E27 <sup>1</sup>	4099854062421	60	E27	6,5	806	2700	80	105	60	Matt	15000		10	5,25	2	
CLASSIC A 75 DIM P 7.5W 827 FIL CL E27 <sup>1</sup>	4099854060915	75	E27	7,5	1055	2700	80	105	60	Klar	15000		10	10,60	3	
CLASSIC A 75 DIM P 7.5W 827 FIL FR E27 <sup>1</sup>	4099854060977	75	E27	7,5	1055	2700	80	105	60	Matt	15000		10	10,60	2	
CLASSIC A 75 P 7.5W 827 FIL CL E27 <sup>1</sup>	4099854062186	75	E27	7,5	1055	2700	80	105	60	Klar	15000		10	8,95	4	
CLASSIC A 75 P 7.5W 827 FIL FR E27 <sup>1</sup>	4099854062049	75	E27	7,5	1055	2700	80	105	60	Matt	15000		10	8,95	2	




























Produktbezeichnung	GTIN (EAN)														
CLASSIC B 25 P 2.5W 827 FIL CL E14 <sup>1</sup>	4099854 <b>069451</b>	25	E14	2,5	250	2700	80	100	35	Klar	15000		10	<b>4,40</b>	5
CLASSIC B 25 P 2.5W 827 FIL FR E14 <sup>1</sup>	4099854 <b>069437</b>	25	E14	2,5	250	2700	80	100	35	Matt	15000		10	<b>4,40</b>	6
CLASSIC B 40 DIM P 4.8W 827 FIL CL E14 <sup>1</sup>	4099854 <b>067532</b>	40	E14	4,8	470	2700	80	97	35	Klar	15000		10	<b>6,70</b>	5
CLASSIC B 40 DIM P 4.8W 827 FIL FR E14 <sup>1</sup>	4099854 <b>067556</b>	40	E14	4,8	470	2700	80	97	35	Matt	15000		10	<b>6,70</b>	6
CLASSIC B 40 P 4W 827 FIL CL E14 <sup>1</sup>	4099854 <b>069413</b>	40	E14	4	470	2700	80	100	35	Klar	15000		10	<b>5,30</b>	7
CLASSIC B 40 P 4W 827 FIL FR E14 <sup>1</sup>	4099854 <b>069390</b>	40	E14	4	470	2700	80	100	35	Matt	15000		10	<b>5,30</b>	6

<sup>1</sup> L70/B50 | <sup>2</sup> Energieeffizienzklasse (EEK) auf einer Skala von A (höchste Effizienz) bis G (niedrigste Effizienz) | <sup>3</sup> Unverbindliche Preisempfehlung exkl. MwSt. Änderungen vorbehalten.

## LED-LAMPEN VON LEDVANCE: DIE KLASSIKER - FÜR SPARFÜCHSE



















































1 2 3 4

Produktbezeichnung	GTIN (EAN)															
CLASSIC P 25 P 2.5W 827 FIL CL E14 <sup>1</sup>	4099854069215	25	E14	2,5	250	2700	80	77	45	Klar	15000			10	4,40	2
CLASSIC P 25 P 2.5W 827 FIL FR E14 <sup>1</sup>	4099854069239	25	E14	2,5	250	2700	80	77	45	Matt	15000			10	4,40	3
CLASSIC P 40 DIM P 4.8W 827 FIL CL E14 <sup>1</sup>	4099854067686	40	E14	4,8	470	2700	80	78	45	Klar	15000			10	6,70	4
CLASSIC P 25 DIM P 2.8W 827 FIL FR E14 <sup>1</sup>	4099854067662	25	E14	2,8	250	2700	80	78	45	Matt	15000			10	6,45	1
CLASSIC P 40 DIM P 4.8W 827 FIL FR E14 <sup>1</sup>	4099854067709	40	E14	4,8	470	2700	80	78	45	Matt	15000			10	6,70	1
CLASSIC P 40 P 4W 827 FIL CL E14 <sup>1</sup>	4099854069178	40	E14	4	470	2700	80	77	45	Klar	15000			10	5,45	4
CLASSIC P 40 P 4W 827 FIL FR E14 <sup>1</sup>	4099854069154	40	E14	4	470	2700	80	77	45	Matt	15000			10	5,30	3













































1 2 3 4 5 6 7

Produktbezeichnung	GTIN (EAN)															
CLASSIC A 40 4.9W 827 FR E27 <sup>1</sup>	4099854049460	40	E27	4,9	470	2700	80	95	55	Matt	15 000			10	3,00	1
CLASSIC A 40 4.9W 840 FR E27 <sup>1</sup>	4099854049538	40	E27	4,9	470	4000	80	95	55	Matt	15 000			10	3,00	1
CLASSIC A 60 DIM P 8.8W 827 FR E27 <sup>1</sup>	4099854043970	60	E27	8,8	806	2700	80	108	60	Matt	25 000			10	5,60	1
CLASSIC A 60 P 8.5W 827 FR E27	4099854049088	60	E27	8,5	806	2700	80	107	60	Matt	15 000			10	3,55	1
CLASSIC A 60 P 8.5W 840 FR E27	4099854049149	60	E27	8,5	806	4 000	80	107	60	Matt	15 000			10	3,55	1
CLASSIC A 75 DIM P 10.5W 827 FR E27	4099854043994	75	E27	10,5	1 055	2700	80	112	60	Matt	25 000			10	7,50	3
CLASSIC A 75 10W 827 FR E27 <sup>1</sup>	4099854048821	75	E27	10	1 055	2700	80	113	60	Matt	15 000			10	5,25	3
CLASSIC A 75 P 10W 840 FR E27 <sup>1</sup>	4099854048869	75	E27	10	1 055	4 000	80	113	60	Matt	15 000			10	5,25	3
CLASSIC A 100 DIM P 14W 827 FR E27 <sup>1</sup>	4099854044014	100	E27	14	1 521	2700	80	120	60	Matt	25 000			10	9,35	2
CLASSIC A 100 13W 827 FR E27 <sup>1</sup>	4099854048944	100	E27	13	1 521	2700	80	118	60	Matt	15 000			10	7,40	4
CLASSIC A 100 13W 840 FR E27 <sup>1</sup>	4099854048968	100	E27	13	1 521	4000	80	118	60	Matt	15 000			10	7,40	4
CLASSIC B 40 DIM P 4.9W 827 FR E14 <sup>1</sup>	4099854044052	40	E14	4,9	470	2700	80	100	35	Matt	25 000			10	5,65	5
CLASSIC B 40 4.9W 827 FR E14 <sup>1</sup>	4099854049309	40	E14	4,9	470	2700	80	96	37	Matt	15 000			10	4,05	5
CLASSIC P 40 DIM P 4.9W 827 FR E14 <sup>1</sup>	4099854044083	40	E14	4,9	470	2700	80	82	45	Matt	25 000			10	6,05	6
CLASSIC P 40 4.9W 827 FR E14 <sup>1</sup>	4099854049385	40	E14	4,9	470	2700	80	79	45	Matt	15 000			10	4,05	6
CLASSIC STICK 75 P 9W 827 FR E27	4099854057175	75	E27	9	1 050	2700	80	116	36	Matt	15 000			10	7,30	7
CLASSIC STICK 75 P 9W 840 FR E27	4099854057250	75	E27	9	1 050	4000	80	116	36	Matt	15 000			10	7,30	7



1 2 3

Produktbezeichnung	GTIN (EAN)															
PAR16 35 36° DIM P 3.4W 927 GU10 <sup>1</sup>	4099854059872	35	GU10	3,4	230	400	2700	90	36	50	25000			10	6,85	1
PAR16 35 36° P 2.6W 827 GU10 <sup>1</sup>	4099854044687	35	GU10	2,6	230	400	2700	80	36	50	15000			10	4,10	1
PAR16 50 36° DIM P 4.5W 927 GU10 <sup>1</sup>	4099854044984	50	GU10	4,5	350	600	2700	90	36	50	15000			10	7,55	2
PAR16 50 36 ° DIM P 4.5W 930 GU10 <sup>1</sup>	4099854045462	50	GU10	4,5	350	600	3000	90	36	50	25000			10	7,55	2
PAR16 50 36 ° DIM P 4.5W 940 GU10 <sup>1</sup>	4099854045509	50	GU10	4,5	350	600	4000	90	36	50	15000			10	7,55	2
PAR16 50 36 ° P 4.3W 827 GU10 <sup>1</sup>	4099854045660	50	GU10	4,3	350	600	2700	80	36	50	15000			10	4,60	2
PAR16 50 36° P 4.3W 830 GU10 <sup>1</sup>	4099854067891	50	GU10	4,3	350	600	3000	80	36	50	15000			10	4,60	1
PAR16 50 36° P 4.3W 840 GU10 <sup>1</sup>	4099854068010	50	GU10	4,3	350	600	4000	80	36	50	15000			10	4,60	1
PAR16 80 36° DIM P 8.3W 927 GU10 <sup>1</sup>	4099854059117	80	GU10	8,3	575	840	2700	90	36	50	25000			10	10,65	1
PAR16 80 36° DIM P 8.3W 930 GU10 <sup>1</sup>	4099854058578	80	GU10	8,3	575	840	3000	90	36	50	25000			10	10,65	1
PAR16 80 36° DIM P 8.3W 940 GU10 <sup>1</sup>	4099854058738	80	GU10	8,3	575	840	4000	90	36	50	25000			10	10,65	1
PAR16 80 36° P 6.9W 827 GU10 <sup>1</sup>	4099854054785	80	GU10	6,9	575	860	2700	80	36	50	15000			10	8,95	3
PAR16 80 36° P 6.9W 830 GU10 <sup>1</sup>	4099854054808	80	GU10	6,9	575	860	3000	80	36	50	15000			10	8,95	3
PAR16 80 36° P 6.9W 840 GU10 <sup>1</sup>	4099854054860	80	GU10	6,9	575	910	4000	80	36	50	15000			10	8,95	3

<sup>1</sup> L70/B50 | <sup>2</sup> Energieeffizienzklasse (EEK) auf einer Skala von A (höchste Effizienz) bis G (niedrigste Effizienz) | <sup>3</sup> Unverbindliche Preisempfehlung exkl. MwSt. Änderungen vorbehalten.





1

2

3

4

5

Produktbezeichnung	GTIN (EAN)	wΔW		W	lm	cd	K	Ra		∅ d (mm)	t(h)			UVP <sup>3</sup> (EUR)	
PAR16 50 36 ° DIM P 4.5W 927 GU10 <sup>1</sup>	4099854044908	50	GU10	4,5	350	600	2 700	90	36	50	15 000		10	26,50	1
PAR16 50 36 ° DIM P 4.5W 930 GU10 <sup>1</sup>	4099854045448	50	GU10	4,5	350	600	3 000	90	36	50	15 000		50	26,50	2
PAR16 50 36 ° DIM P 4.5W 940 GU10 <sup>1</sup>	4099854045486	50	GU10	4,5	350	600	4 000	90	36	50	15 000		50	26,50	2
PAR 16 50 36 ° P 4.3W 827 GU10	4099854045752	50	GU10	4,3	350	600	2 700	80	36	50	10 000		50	18,30	3
PAR 16 50 36 ° P 4.3W 830 GU10	4099854068119	50	GU10	4,3	350	600	3 000	80	36	50	10 000		50	18,30	4
PAR16 50 36° P 4.3W 840 GU10 <sup>1</sup>	4099854068133	50	GU10	4,3	350	600	4 000	80	36	50	10 000		50	18,30	5



<sup>1</sup> L70/B50 | <sup>2</sup> Energieeffizienzklasse (EEK) auf einer Skala von A (höchste Effizienz) bis G (niedrigste Effizienz) | <sup>3</sup> Unverbindliche Preisempfehlung exkl. MwSt. Änderungen vorbehalten.

## ÜBER LEDVANCE



# LEDVANCE

Mit Tochtergesellschaften in über 50 Ländern und Geschäftstätigkeiten in mehr als 140 Ländern, ist LEDVANCE einer der weltweit führenden Anbieter in der Allgemeinbeleuchtung für professionelle Lichtanwender und Endverbraucher. Hervorgegangen aus der Allgemeinbeleuchtungssparte von OSRAM, bietet LEDVANCE ein umfassendes Portfolio an LED-Leuchten, modernsten LED-Lampen, intelligenten und vernetzten Lösungen in den Bereichen Smart Home und Smart Building sowie traditionellen Lampen. Darüber hinaus bietet LEDVANCE vertikal integrierte Lösungen für erneuerbare Energien im Gebäudesektor an. Gemeinsam bilden die Sparten Beleuchtung und Renewable Energy ein umfassendes Ökosystem für erneuerbare Energien in Wohn-, Gewerbe- und Industriegebäuden. Weitere Informationen finden Sie unter [www.ledvance.de](http://www.ledvance.de).

Kundenservicecenter:  
[kundenservice@ledvance.com](mailto:kundenservice@ledvance.com)

Deutschland:  
Tel.: +49 89 780673-660

Österreich:  
Tel.: +43 1 68068

LEDVANCE GmbH  
Parkring 1 – 5  
85748 Garching  
Deutschland  
**LEDVANCE.DE**

LEDVANCE GmbH  
Leonard-Bernstein-Str. 10  
1220 Wien  
Österreich  
**LEDVANCE.AT**

Zusätzliche Informationen zu unseren  
Serviceangebot finden Sie unter:



[ledvance.de/download](http://ledvance.de/download)  
[ledvance.de/tools](http://ledvance.de/tools)

Partner:

