




Bari Q LED 155

11W 1510lm 840

OPAL Biały

Nowoczesna i wszechstronna oprawa typu downlight oparta na module LED. Niewielka wysokość wbudowania pozwala na instalację BARI Q LED w sufitach podwieszanych z małą przestrzenią montażową. Do zawieszenia oprawy na zawieszeniu centralnym 3x należy zamówić obudowę NT IP44. Tolerancja mocy i strumienia oprawy wynosi +/-10%



INFORMACJE PODSTAWOWE

Indeks: EU001.1111.840.A000

EAN: 5904312961989

Akcesoria: BARI Q LED Obudowa natynkowa IP44, Bari Q 155 maskownica, Bari Q LED Zawieszenie centralne 3x, Bari Q redukcja, Bari redukcja

Montaż: Do wpuszczenia w sufit podwieszany i G/K

Zasilanie: 220 ... 240

Dane techniczne

DANE MECHANICZNE

Materiał obudowy	Aluminium
------------------	-----------

DANE OPTYCZNE

Raster / przestona	OPAL
Kolor klosza/pokrywy	Biały
Materiał klosza	Tworzywo sztuczne opalizowane/matowe
UGR	25

DANE ELEKTRYCZNE

Źródło światła	LED
Moc oprawy	11 W
Liczba źródeł światła	1
Rodzaj osprzętu	Zasilacz
Napięcie znamionowe [V]	220 ... 240 V
Okablowanie przelotowe	Brak
Zawiera źródło światła	tak
Zasilacz - typ	ON/OFF
Moduł awaryjny	Brak
Czujnik ruchu	Brak

DANE ŚWIETLNE

Strumień świetlny oprawy [lm]	1510 lm
Skuteczność świetlna oprawy [lm/W]	137 lm/W
Barwa światła	Biała
Wskaźnik oddawania barw	80
Rozsył światła	DI
Degradacja diod LED	B10
Spadek strumienia świetlnego w czasie	L70
Temp. barwowa	4000 K
Temperatura barwowa i CRI	840

DANE INFORMACYJNE

Waga netto	0.28 kg
Kolor	Biały
Tolerancja mocy i strumienia świetlnego	+/-10%
Info	155mm

CERTYFIKATY


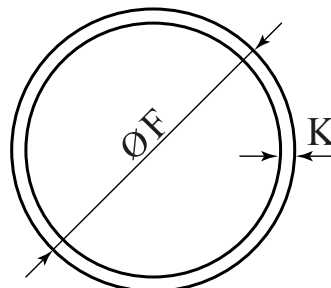
Stopień ochrony od góry (IP)	IP20
Stopień ochrony od dołu (IP)	IP44
Odporność uderowa	IK06
Klasa ochronności	II
Ochrona źródła światła	tak
PZH	tak
CE	tak
HACCP+	tak
EAC	tak

Wymiary

H	G
40	155

H - Wysokość / głębokość

G - Średnica zewnętrzna



Akcesoria

ELEMENTY KONSTRUKCYJNE



FL043.11.0160, FL043.33.0160,
FL043.22.0160, FL043.11.0228,
FL043.33.0228, FL043.22.0228

BARI Q LED Obudowa natynkowa IP44

FL043.33.0595

Bari Q 155 maskownica

ELEMENTY ELEKTRYCZNE



FS032.11.1500.A, FS032.11.1500.D,
FS032.33.1500.A, FS032.33.1500.D,
FS032.22.1500.A, FS032.22.1500.D

Bari Q LED Zawieszenie centralne 3x

ELEMENTY MONTAŻOWE

FL035.11.3220

Bari Q redukcja

FL029.11.1818, FL029.11.2118,
FL029.12.2118, FL029.11.2218,
FL029.11.2316, FL029.11.2317,
FL029.11.2425, FL029.11.2622,
FL029.33.2622, FL029.22.2622,
FL029.11.2722, FL029.11.2720,
FL029.11.3122

Bari redukcja