


Karta charakterystyki technicznej

Koryto kablowe EKS 60 FT

Numery katalogowe: 6056776



EKS 60 = ekstra ciężki system korytek kablowych o wysokości boku 60 mm.
Łączniki wzdłużne we wszystkich wersjach należy zamawiać osobno.
Tłumienie magnetyczne bez pokrywy 20 dB, z pokrywą 50 dB.



St

stal

FT

cynkowane ogniowo-zanurzeniowo

Dane podstawowe

Numery katalogowe	6056776
Typ	EKS 610 FT
Oznaczenie 1	Korytko kablowe EKS
Oznaczenie 2	perforowany
Wytwórca	OBO
Wymiar	60x100x3000
Kolor	cyjan
Materiał	Stal
Powierzchnia	cynkowana metodą zanurzeniową
Norma powierzchni	DIN EN ISO 1461
Najmniejsza jednostka sprzedaży	3
Jednostka opakowania	Metr
Ciężar	364 kg
Jednostka wagi	kg/100 m
Ślad węglowy CO ₂ (GWP) od kołyski po bramę	7,9329 kg CO ₂ e / 1 Metr

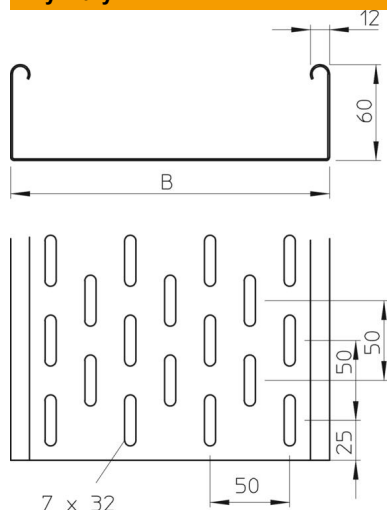
Karta charakterystyki technicznej

Koryto kablowe EKS 60 FT

Numery katalogowe: 6056776



Wymiary



Wymiar	60 x 100
Długość	3 000 mm
Szerokość	100 mm
Szerokość	4 in
Wysokość	60 mm
Wysokość	2 in
Grubość blachy	0,1 in
Grubość blachy	2 mm
Wymiar B	100 mm

Dane techniczne

Wersja połączenia	bez łącznika
System montażowy	Podłoga Strop Montaż
Możliwość chodzenia	brak
Podtrzymanie funkcji	brak
Z pokrywą	brak
Perforacja montażowa w dnie	tak
Rysunek otworów NATO	brak
Przekrój poprzeczny	58 cm ²
Przekrój poprzeczny	5800 mm ²
Stal nierdzewna, wytrawiana	brak
Perforacja boczna	tak
Wykonanie szerokorozpiętościowe	brak
Typ obciążenia wg IEC 61537	Typ II
Rodzaj złącza kablowego systemu nośnego	przykręcane

Karta charakterystyki technicznej

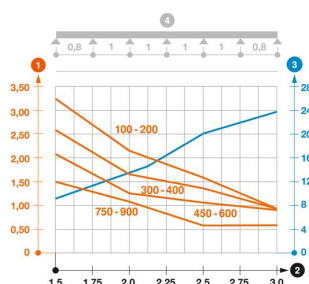
Koryto kablowe EKS 60 FT

Numery katalogowe: 6056776



Obciążenie

możliwe rozstawy podpór min.	1,5 m
możliwe rozstawy podpór maks.	3 m
Rozstaw podpór 1,5 m	3,3 kN/m
Rozstaw podpór 2,0 m	2,2 kN/m
Rozstaw podpór 2,5 m	1,6 kN/m
Rozstaw podpór 3,0 m	0,95 kN/m



Belastungsdiagramm Kabelrinne Typ EKS 60

- 1 Dopuszczalne obciążenie korytka/drabiny w kN/m bez ciężaru montera
 - 2 Odstęp pomiędzy podporami w m
 - 3 Ugięcie trasy w mm przy dopuszczalnym obciążeniu kN/m
 - 4 Rozkład obciążenia podczas badania
- Wykresy obciążeń dla różnych szerokości korytka kablowego / drabiny w mm
- Wykres ugięcia trasy w zależności od rozstawu podpór