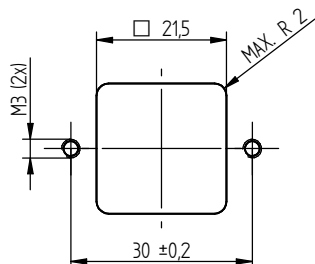


Montageanleitung / *Assembly instruction*

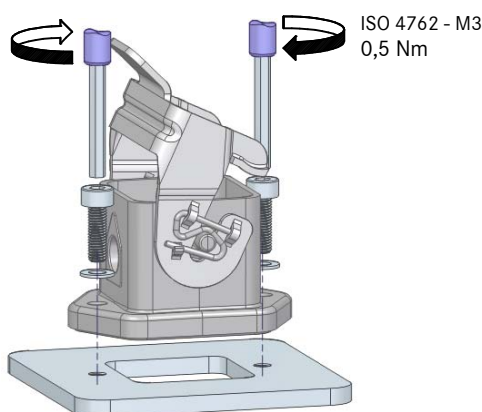
EPIC® H-A 3 MAG EPIC® ULTRA H-A 3 AG

1

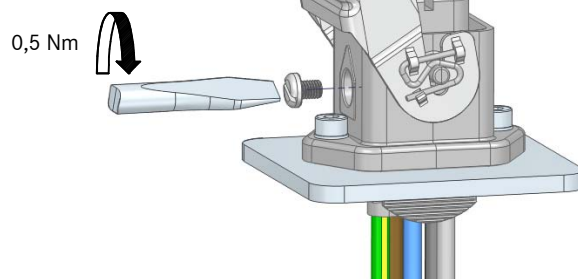
Montageausschnitt
Panel cut-out



2



4



Siehe Montageanleitung für Einsatz
See installation instruction for insert

Gültig für / *valid for:*

10422500	EPIC® H-A 3 MAG
10422501	EPIC® H-A 3 MAG (1)
10422502	EPIC® H-A 3 MAG 180°
10423200	EPIC® ULTRA H-A 3 AG

Hinweis / *Note:*

Sollte der Inhalt dieser Verpackung auf neue Verpackungen verteilt werden, so muss jeder neuen Verpackung eine Kopie dieser Bedienungsanleitung beigelegt werden.
If the content of this bag will be split on two or more units, a copy of this instruction sheet must be placed in every packing unit.

Sicherheitsinformationen / *Safety informations:*

ACHTUNG: NICHT UNTER LAST STECKEN ODER TRENNEN

CAUTION: DO NOT DISCONNECT UNDER LOAD

ATTENTION: NE PAS UTILISER POUR COUPER LE COURANT