

Wyłączniki mocy LZM i rozłączniki mocy LN

Dedykowane budownictwu



EATON

Powering Business Worldwide

MOELLER

An Eaton Brand

Wyłączniki mocy LZM i rozłączniki mocy LN



Dedykowane budownictwu

- Specjalna seria przeznaczona do ochrony instalacji i kabli
- 4 wielkości aparatów
- Znamionowy prąd pracy do 1600 A
- Zdolność łączeniowa 36 kA (LZM1, LZM2) i 50 kA (LZM3 i LZM4)
- Kompatybilne z osprzętem do wyłączników NZM
- Możliwość wykorzystania aparatu jako wyłącznika głównego (z opcją wyzwolenia awaryjnego)



Przykładowy osprzęt do LZM1 / LN1


NAPĘD DRZWIOWY



Napęd drzwiowy NZM1-XTVDVR




Przedłużacz
osi napędu NZM1/2-XV4




WYZWALACZE I STYKI POMOCNICZE

Wyzwalacz wzrostowy
(cewka wybijakowa)
NZM1-XA208-250V AC/DC



Styk pomocniczy M22
(maks. 1 szt.)



np. M22-K01 (1 rozwierny)

Przykładowy osprzęt do LZM2 / LN2

NAPĘD DRZWIOWY




ODKRĘCIĆ ZIEŁONĄ NAKŁADKĘ



Naped drzwiowy NZM2-XTVDVR




Przedluzacz osi napędu NZM1/2-XV4



WYZWALACZE I STYKI POMOCNICZE

Wyzwalacz wzrostowy (cewka wybijkowa)
NZM2/3-XA208-250AC/DC



Styki pomocnicze M22 (maks. 2 szt.)



np. M22-K01 (1 rozwierny)
M22-K10 (1 zwierny)

Wyłączniki mocy LZM i rozłączniki mocy LN



Prąd znam. I_n (A)	Zakresy nastaw		Typ	Nr artykułu
	Wyzwalacz przecięniowy	Bezwolczny wyzwalacz zwarciovy		

Wyłączniki LZM1 ($I_{cu} = 36$ kA)

40	32-40	320-400	LZMC1-A40-I	111891
50	40-50	300-500	LZMC1-A50-I	111892
63	50-63	380-630	LZMC1-A63-I	111893
80	63-80	480-800	LZMC1-A80-I	111894
100	80-100	600-1000	LZMC1-A100-I	111895
125	100-125	750-1250	LZMC1-A125-I	111896
160	125-160	1280	LZMC1-A160-I	111897

Rozłączniki LN1

63	125 maks. dobezp. zw. A gl.	LN1-63-I	111994
100	125 maks. dobezp. zw. A gl.	LN1-100-I	111995
125	125 maks. dobezp. zw. A gl.	LN1-125-I	111996
160	160 maks. dobezp. zw. A gl.	LN1-160-I	111997



Wyłączniki LZM2 ($I_{cu} = 36$ kA)

160	125-160	960-1600	LZMC2-A160-I	111938
200	160-200	1200-2000	LZMC2-A200-I	111939
250	200-250	1500-2500	LZMC2-A250-I	111940

Rozłączniki LN2

160	400 maks. dobezp. zw. A gl.	LN2-160-I	112002
200	400 maks. dobezp. zw. A gl.	LN2-200-I	112003
250	400 maks. dobezp. zw. A gl.	LN2-250-I	112004



Wyłączniki LZM3 ($I_{cu} = 50$ kA)

320	250-320	1920-3200	LZMN3-A320-I	111966
400	320-400	2400-4000	LZMN3-A400-I	111967
500	400-500	3000-5000	LZMN3-A500-I	111968
630	315-630	1260-5040	LZMN3-AE630-I	111969

Rozłączniki LN3

400	630 maks. dobezp. zw. A gl.	LN3-400-I	112008
630	630 maks. dobezp. zw. A gl.	LN3-630-I	112009

Wyłączniki LZM4 ($I_{cu} = 50$ kA) i rozłączniki LN4

informacja o wyłącznikach LZM4 i rozłącznikach LN4 do 1600 A dostępna w katalogach specjalistycznych

Opis	Typ	Nr artykułu
------	-----	-------------

Osprzęt do LZM1, LN1

Wyzw. wzrost. (cewka wybijkowa) 250 V AC/DC	NZM1-XA208-250AC/DC	259726
Pokrętko w kol. czarnym z nap. obr. z blok. na kłódkę	NZM1-XDV	260125
Napęd drzw. z ręk. w kol. czerw.-żółtym z blok. na kłódkę	NZM1-XTVDVR	260178
Przedłużacz osi napędu dla głęb. zabudowy 400 mm	NZM1/2-XV4	261232
Płyta mocująca na szynie 35 mm	NZM1-XC35	260213
Styk pomocniczy 1 zwierny	M22-K10	216376
Styk pomocniczy 1 rozwierny	M22-K01	216378

Osprzęt do LZM2, LN2

Wyzw. wzrost. (cewka wybijkowa) 250 V AC / DC	NZM2/3-XA208-250AC/DC	259763
Pokrętko w kol. czarnym z nap. obr. z blok. na kłódkę	NZM2-XDV	260127
Napęd drzw. z ręk. w kol. czerw.-żółtym z blok. na kłódkę	NZM2-XTVDVR	260180
Przedłużacz osi napędu dla głęb. zabudowy 400 mm	NZM1/2-XV4	261232
Płyta mocująca na szynie 75 mm	NZM2-XC75	260215
Styk pomocniczy 1 zwierny	M22-K10	216376
Styk pomocniczy 1 rozwierny	M22-K01	216378

Osprzęt do LZM3, LN3

Wyzw. wzrost. (cewka wybijkowa) 250 V AC / DC	NZM2/3-XA208-250AC/DC	259763
Pokrętko w kol. czarnym z nap. obr. z blok. na kłódkę	NZM3-XDV	260129
Napęd drzw. z ręk. w kol. czerw.-żółtym z blok. na kłódkę	NZM3-XTVDVR	260182
Przedłużacz osi napędu dla głęb. zabudowy 400 mm	NZM3/4-XV4	261234
Styk pomocniczy 1 zwierny	M22-K10	216376
Styk pomocniczy 1 rozwierny	M22-K01	216378

Styki pomocnicze (HIN)

LZM1, LN1	maks. 1 blok styków	LZM3, LN3	maks. 3 bloki styków
LZM2, LN2	maks. 2 bloki styków	LZM4, LN4	maks. 3 bloki styków

Gotowe rozwiązania do montażu wyłączników LZM i rozłączników LN w rozdzielnicach Profi+ i XVTL

Adaptory **NZM2-XAD250** i **NZM1-XAD160** na mosty szynowe o rozstawie osi 60 mm.



BPZ-NZM – zestaw składający się z profilowanej płyty montażowej oraz osłony czołowej z wycięciem na element dźwigowy wyłącznika



Dodatkowe materiały pomocnicze i informacyjne

Suwak doboru



SZYBKI DOBÓR
WYŁĄCZNIKÓW LZM
I ROZŁĄCZNIKÓW LN
WRAZ Z OSPRZĘTEM

Konfigurator NZM i IZM

do pobrania na www.moeller.pl



- SZYBKI I ŁATWY DOBÓR WYŁĄCZNIKÓW NZM I IZM O PRĄDZIE ZNAMIONOWYM OD 20 A DO 6300 A
- POPRAWNA KONFIGURACJA AKCESORIÓW

Strona internetowa



INFORMACJE NA TEMAT PRODUKTÓW FIRMY MOELLER MOŻNA RÓWNIEŻ ZNALEZĆ W INTERNECIE NA STRONIE WWW.MOELLER.PL

Katalog specjalistyczny



APARATY I OSPRZĘT
ELEKTRYCZNY NISKIEGO NAPIĘCIA

W CELU ZAMÓWIENIA KATALOGU ZADZWOŃ NA NR TEL. (0-22) 320 50 50

Internet: www.moeller.pl

Biura:

Eaton Electric Sp. z o.o.
80-299 Gdańsk, ul. Galaktyczna 30
tel.: (0-58) 554 79 00, 10
fax: (0-58) 554 79 09, 19
e-mail: pl-gdansk@eaton.com

Biurowo Katowice
40-203 Katowice, ul. Roździeńskiego 188b
tel.: (0-32) 258 02 90
fax: (0-32) 258 01 98
e-mail: pl-katowice@eaton.com

Biurowo Poznań
60-171 Poznań, ul. Żmigrodzka 41/49
tel. (0-61) 863 83 55
tel./fax (0-61) 867 75 44
e-mail: pl-poznan@eaton.com

Biurowo Warszawa
02-146 Warszawa, ul. 17 Stycznia 45a
tel. (0-22) 320 50 50
fax (0-22) 320 50 51
e-mail: pl-warszawa@eaton.com

Przedstawiciele handlowi

Białystok
694 430 995

Lublin
694 430 996
694 430 969

Łódź
694 430 955
694 430 979

Kraków
694 428 503

Rzeszów
694 428 517

Szczecin
694 428 518
694 430 927

Toruń
694 430 933

Wrocław
694 430 941
694 430 944

Eaton Corporation jest działającym globalnie koncernem przemysłowym z takimi segmentami działalności jak Electrical, Fluid Power, Truck i Automotive.

Dział urządzeń elektrycznych (Electrical) firmy Eaton to światowy lider w dziedzinie produktów i usług związanych z systemami kontroli i dystrybucji mocy, zasilaniem awaryjnym oraz automatyką przemysłową. Urządzenia elektryczne firmy Eaton, oferowane pod znanymi na świecie markami, takimi jak Cutler-Hammer®, MGE Office Protection Systems™, Powerware®, Holec®, MEM®, Santak® i Moeller®.

Więcej informacji znajduje się na www.eaton.com

Eaton Electric Sp. z o.o.
80-299 Gdańsk, ul. Galaktyczna 30
tel.: (0-58) 554 79 00, 10
fax: (0-58) 554 79 09, 19
e-mail: pl-gdansk@eaton.com

© 2010 by Eaton Electric

Ponieważ nasze produkty są stale udoskonalane, zastrzegamy sobie prawo do wprowadzenia zmian w wyglądzie i danych technicznych bez wcześniejszego uprzedzenia. Dane zawarte w niniejszej publikacji służą jedynie celom informacyjnym i nie mogą być podstawą roszczeń prawnych.

www.moeller.pl