

33211 T8 LED GLASSv4 9W-CW

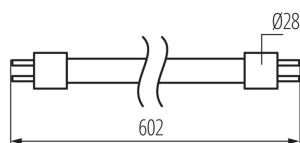
Źródło światła LED

5905339332110



up to

160 lm/W



Kanlux T8 LED GLASS to znana i sprawdzona linia świetlówek oparta na wysokowydajnych diodach LED, które umieszczone są w mlecznym, szklanym korpusie, przez co równomiernie emitują światło. Wysoka jakość wykonania i dbałość o najlepszej klasy komponenty to najważniejsze cechy T8 LED GLASSv4. Ponadto te wyjątkowe świetlówki LEDowe to 3 lata gwarancji i skuteczność świetlna aż do 160 lumenów z Wata.

RODZAJ ŹRÓDŁA ŚWIATŁA:

Zastosowana technologia oświetleniowa: LED

Bezkierunkowe lub kierunkowe źródło światła: NDLS

Źródło światła zasilane lub niezasilane napięciem sieciowym: MLS

Połączone źródło światła (CLS): nie

Źródło światła z możliwością zmiany barwy światła: nie

Źródło światła o wysokiej luminancji: nie

Ostłona przeciwolśnieniowa: nie

Funkcja ściemniania: nie

PARAMETRY PRODUKTU:

Kolor: biały

Możliwość współpracy ze ściemniaczem: nie

Zasilanie świetlówek T8 LED: jednostronne

Długość [mm]: 602

Szerokość [mm]: 28

Wysokość [mm]: 602

Głębokość [mm]: 28

Średnica [mm]: 28

Zawartość rtęci: nie

Napięcie znamionowe [V]: 220-240 AC

Częstotliwość znamionowa [Hz]: 50

Prąd znamionowy lampy [mA]: 45

Moc znamionowa [W]: 9

Całkowity znamionowy strumień świetlny [lm]: 1440

Znamionowy kąt promieniowania [°]: 220

Materiał klosza: szkło

Źródło światła: T8 LED

Rodzaj diody: LED SMD

Barwa światła: chłodnobiała

Trzonek: G13

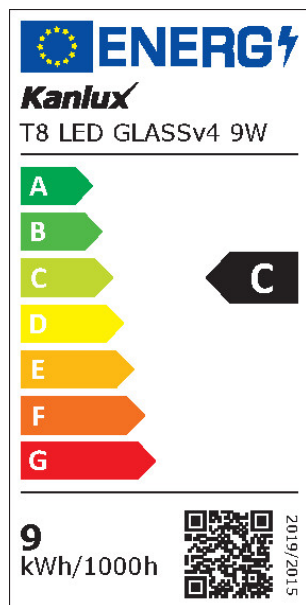
Znamionowa trwałość lampy [h]: 30000

Ilość cykli wł/wył: ≥30000

Zakres temperatury otoczenia, na którą może być narażony wyrób [°C]: -10÷40

33211 T8 LED GLASSv4 9W-CW

Źródło światła LED



Kształt źródła światła: liniowa

PARAMETRY ŹRÓDEŁ ŚWIATŁA LED I OLED:

Zużycie energii w trybie włączenia źródła światła (kWh/1000h): 9

Klasa efektywności energetycznej: C

Użyteczny strumień świetlny źródła światła Φ_{use} [lm]: 1440

Użyteczny strumień świetlny źródła światła Φ_{use} [lm]: w kuli (360°)

Skorelowana temperatura barwowa [K]: 6500

Jednolitość barwy w elipsach McAdama: ≤ 6

Moc w trybie włączenia P_{on} źródła światła [W]: 9

Wysokość źródła światła [mm]: 602

Szerokość źródła światła [mm]: 28

Głębokość źródła światła [mm]: 28

Wskaźnik oddawania barw: 80

Współrzędne chromatyczności (x): 0.313

Współrzędne chromatyczności (y): 0.337

Deklaracja równoważności mocy [W]: 95

Współczynnik trwałości: ≥ 0.9

Współczynnik zachowania strumienia świetlnego: 0.96

PARAMETRY ZASILANYCH Z SIECI ŹRÓDEŁ ŚWIATŁA LED I OLED:

Współczynnik przesuwu fazowego ($\cos \phi_1$): 0.9

Źródło światła LED zastępuje fluorescencyjne źródło światła bez wbudowanego statecznika o określonej mocy: tak

Wskaźnik migotania ($P_{st LM}$): $\leq 1,0$

Wskaźnik efektu stroboskopowego (SVM): $\leq 0,4$

DANE LOGISTYCZNE:

Jak pakowane: 25

Ilość sztuk w opakowaniu pośrednim: 1

Ilość sztuk w opakowaniu zbiorczym: 25

Masa jednostkowa netto [g]: 112

Gramatura [g]: 163.6

Długość opakowania jednostkowego [cm]: 64.5

Szerokość opakowania jednostkowego [cm]: 3

Wysokość opakowania jednostkowego [cm]: 3

Waga kartonu [kg]: 4.09

Szerokość kartonu [cm]: 19

Wysokość kartonu [cm]: 19

Długość kartonu [cm]: 69

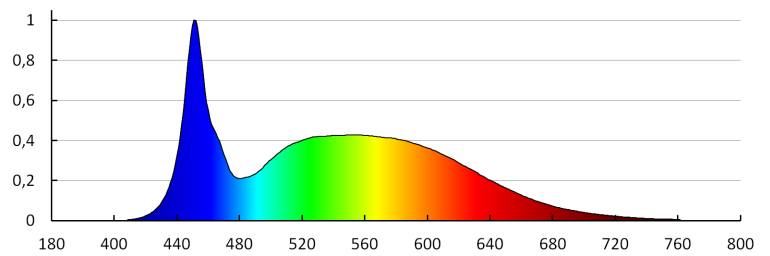
Objętość kartonu [m³]: 0.024909

33211 T8 LED GLASSv4 9W-CW

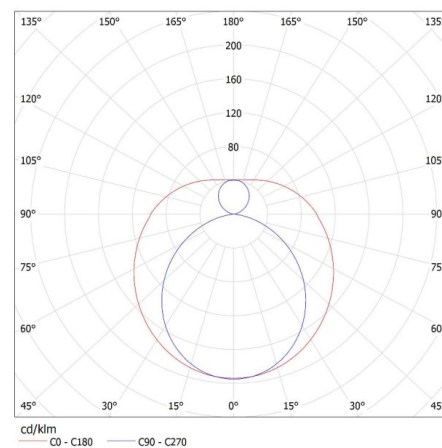
Źródło światła LED

INFORMACJE DODATKOWE:

- Jednostronne zasilanie świetlówek LED
- 3 lata gwarancji na warunkach oświadczenia gwarancyjnego, dostępnego na stronie internetowej



KANLUX S.A. (kat 33211) T8 LED GLASSv4 9W-CW / LDC (Polar)

Luminaire: KANLUX S.A. (kat 33211) T8 LED GLASSv4 9W-CW
Lamps: 1 x T8 LED GLASSv4 9W-CW**AKCESORIA:****26069 T8 LED STARTER** Zapłonnik zamienny LED (26069)