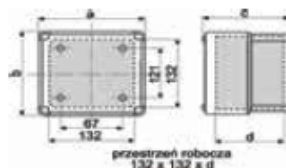


## Skrzynki Z1 bez wyposażeniem

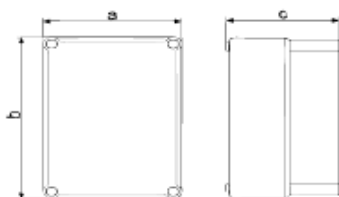


Numer wyrobu	Stopień ochrony	Odmiana pokrywy	Wyposażenie	Ścianki boczne	a	b	c	d
9101-000	IP55	wysoka przezroczysta	pusta		165	165	140	107
9102-000	IP55	niska nieprzezroczysta	pusta		165	165	105	72
9103-000	IP55	wysoka nieprzezroczysta	pusta		165	165	140	107
9104-000	IP55	niska przezroczysta	pusta		165	165	105	72

## Skrzynki Z1 z pokrywami stałymi

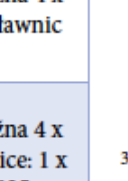
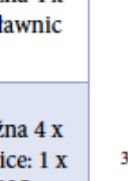


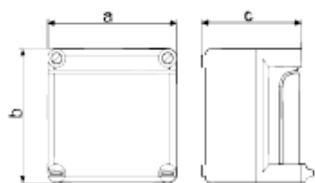
Numer wyrobu	In	Stopień ochrony	Wyposażenie	Ścianki boczne	a	b	c
9120-000	25 A	IP55	gniazda bezpiecznikowe 3 x E27 bez dławnic		165	165	140
9120-125	25 A	IP55	gniazda bezpiecznikowe 3 x E27 dławnic: 1 x B30 + 1 x B25		165	165	140
9130-000	25 A	IP55	listwa TH 35 - 6 modułów 17,5 bez dławnic		165	165	105
9130-002	25 A	IP55	listwa TH 35 - 6 modułów 17,5 dławnic: 1x B30 + 1 x B25		165	165	105
9131-001	25 A	IP55	listwa TH 35- 6 modułów 17,5 bez dławnic		165	165	105



## Skrzynki Z1 z pokrywami uchylnymi

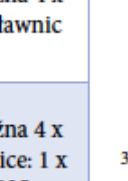


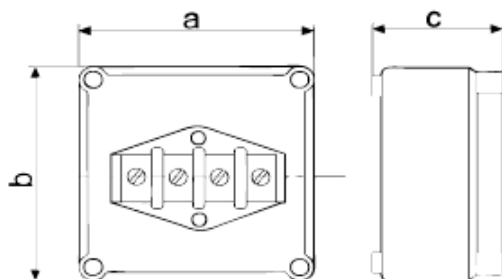
Numer wyrobu	In	Stopień ochrony	Wyposażenie	Ścianki boczne	a	b	c
9132-000	25 A	IP55	listwa TH 35 - 7 modułów 17,5 bez dławnic		165	165	140
9132-002	25 A	IP55	listwa TH 35 - 7 modułów 17,5 dławnic: 1 x B30 + 1 x B25		165	165	140



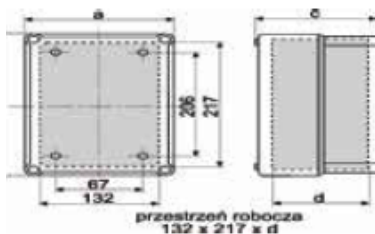
## Skrzynki Z1 odgałęźne 4 x 16 mm<sup>2</sup> i 5x16mm<sup>2</sup>



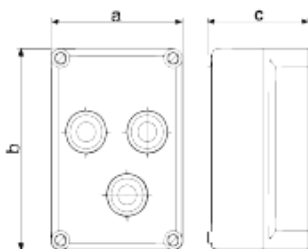
Numer wyrobu	Stopień ochrony	Wyposażenie	Ścianki boczne	a	b	c
9110-000	IP55	plytka odgałęźna 4 x 16 mm <sup>2</sup> bez dławnic		165	165	140
9110-125	IP55	plytka odgałęźna 4 x 16 mm <sup>2</sup> dławnic: 1 x B30 + 1 x B25		165	165	105
9111-000	IP55	plytka odgałęźna 5 x 16 mm <sup>2</sup>		165	165	105



## Skrzynki Z2 bez wyposażenia



Numer wyrobu	Stopień ochrony	Odmiana pokrywy	Wyposażenie	Ścianki boczne	a	b	c	d
9201-000	IP55	wysoka przezroczysta	pusta		165	250	140	107
9202-000	IP55	niska nieprzezroczysta	pusta		165	250	105	72
9203-000	IP55	wysoka nieprzezroczysta	pusta		165	250	140	107
9204-000	IP55	niska przezroczysta	pusta		165	250	105	72

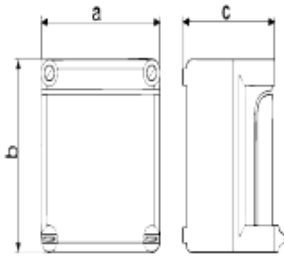


## Skrzynka Z2 z pokrywami stałymi

Numer wyrobu	In	Stopień ochrony	Wyposażenie	Ścianki boczne	a	b	c
9221-000	25 A	IP55	gniazda bezpiecznikowe 6 x E27 bez dławnic		165	250	140
9222-000	63A	IP55	gniazda bezpiecznikowe 3 x E33 bez dławnic		165	250	140
9222-126	63A	IP55	gniazda bezpiecznikowe 3 x E33 dławnic: 2 x B30		165	250	140
9222-115	63A	IP55	gniazda bezpiecznikowe 3 x E33 dławnic: 2 x B25		165	250	140



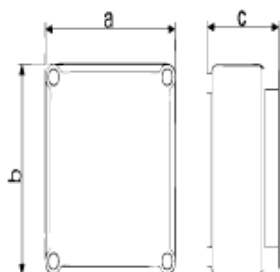
## Skrzynka Z2 z pokrywami uchylnymi



Numer wyrobu	In	Stopień ochrony	Wyposażenie	Ścianki boczne	a	b	c
9224-000	32 A	IP55	gniazda bezpiecznikowe 3 x E33 bez dławnic		165	250	140
9231-000	40 A	IP55	listwa TH35 - 6 modułów 17,5 bez dławnic		165	250	140
9231-002	40 A	IP55	listwa TH35 - 6 modułów 17,5 dławnic: 2 x B30		165	250	140
9232-000	63 A	IP55	listwa TH35 - 6 modułów 17,5 dławnic: 1 x (4 x 25) mm <sup>2</sup> do przewodu samonośnego oraz 1 x B25		165	250	140

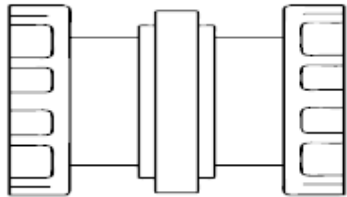
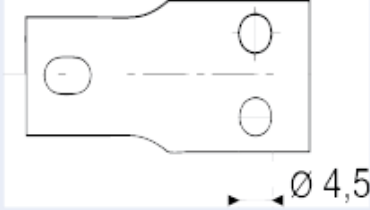
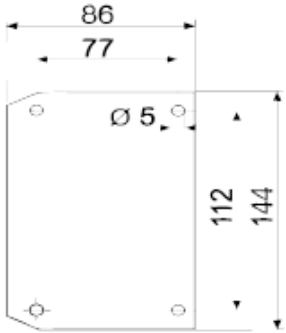
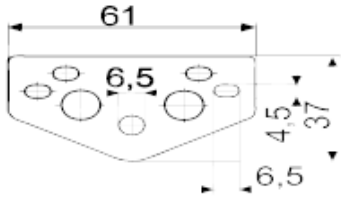

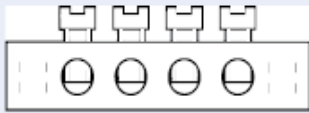
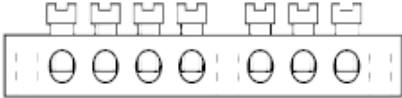
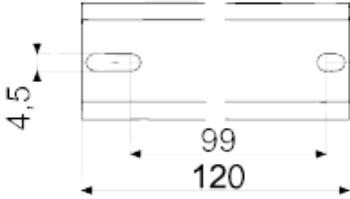
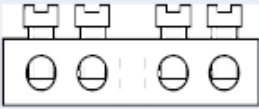


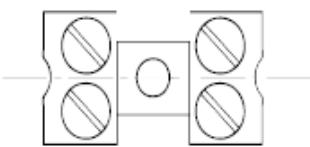
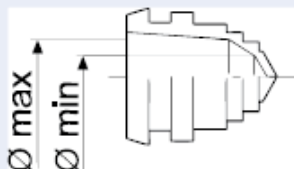
## Skrzynki Z2 odgałęźne 4 x 35/16 mm<sup>2</sup> i 5x16mm<sup>2</sup>

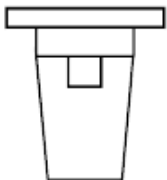
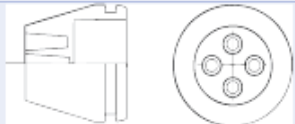


Numer wyrobu	Stopień ochrony	Wyposażenie	Ścianki boczne	a	b	c
9210-000	IP55	płytkę odgałęźną 4 x 35/16 mm <sup>2</sup> bez dławnic		165	250	140
9210-146	IP55	płytkę odgałęźną 4 x 35/16 mm <sup>2</sup> dławnic: 2 x B30 + 2 x B25		165	250	105
9210-147	IP55	płytkę odgałęźną 5 x 16 mm <sup>2</sup>		165	250	105

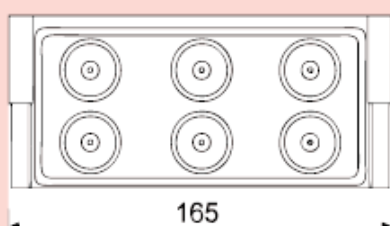
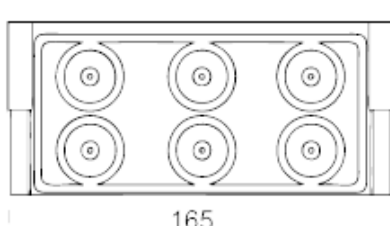
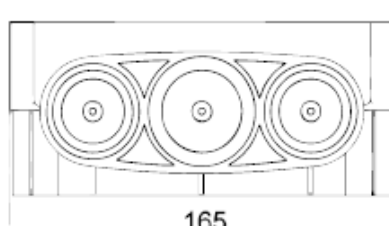
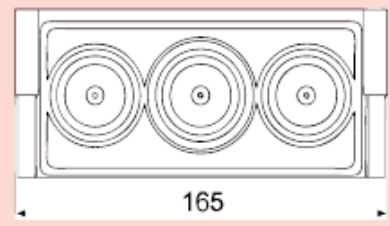
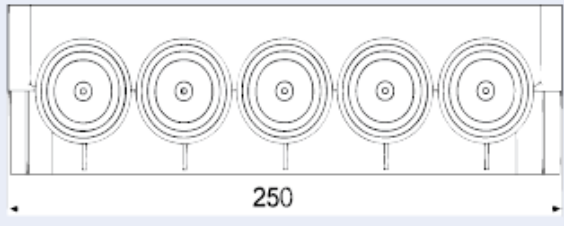
## Akcesoria do skrzynek Z1 i Z2

Nazwa wyrobu nr wyrobu	Rysunek (dodatkowe informacje)	Nazwa wyrobu nr wyrobu	Rysunek (dodatkowe informacje)
łącznik kompletny 1292-1		komplet łapek mocujących 1348-1	 obejmuje: 1) łapka mocująca - 4 szt 2) wkręt 4,4 x 12 - 8 szt.
plytka montażowa do skrzynki Z1 4297-1		plytka mocująca 4298-1	 do mechanicznego łączenia ze sobą skrzynek Z1 i Z2
plytka montażowa do skrzynki Z2 4296-1		zacisk odgałęźny 4 x 16 mm <sup>2</sup> 1338-1	 stosować głównie jako N lub PE
		zacisk odgałęźny 7 x 16 mm <sup>2</sup> 1339-1	 stosować głównie jako N, PE lub PEN
listwa montażowa TH35 4208-2		zacisk odgałęźny 2 x 25 mm <sup>2</sup> + 2 x 16 mm <sup>2</sup> 1360-1	 stosować głównie jako N, PE lub PEN

Nazwa wyrobu nr wyrobu	Rysunek (dodatkowe informacje)														
zacisk odgaleźny 2 x 25 mm <sup>2</sup> 1340-1	 <p>stosować głównie jako N lub PE</p>														
dławnica bezgwintowa wg tabeli 2 szt. w komplecie	 <table border="1"> <thead> <tr> <th rowspan="2">nr wyrobu</th> <th colspan="2">średnica przewodu</th> </tr> <tr> <th>Ø min.</th> <th>Ø max.</th> </tr> </thead> <tbody> <tr> <td>B13,5 8144-1</td> <td>9,6</td> <td>13,5</td> </tr> <tr> <td>B25 8143-1</td> <td>14</td> <td>25</td> </tr> <tr> <td>B30 8150-1</td> <td>17</td> <td>30</td> </tr> </tbody> </table>	nr wyrobu	średnica przewodu		Ø min.	Ø max.	B13,5 8144-1	9,6	13,5	B25 8143-1	14	25	B30 8150-1	17	30
nr wyrobu	średnica przewodu														
	Ø min.	Ø max.													
B13,5 8144-1	9,6	13,5													
B25 8143-1	14	25													
B30 8150-1	17	30													

Nazwa wyrobu nr wyrobu	Rysunek (dodatkowe informacje)											
zaticzka do plombowania 6276-1												
dławnica przewodu samonośnego wg tabeli	 <table border="1"> <thead> <tr> <th rowspan="2">nr wyrobu</th> <th colspan="2">przekrój przewodów AsXS<sub>n</sub></th> </tr> <tr> <th>min.</th> <th>max.</th> </tr> </thead> <tbody> <tr> <td>25 mm<sup>2</sup> 8189-1</td> <td>4x16 mm<sup>2</sup></td> <td>4x25 mm<sup>2</sup></td> </tr> <tr> <td>35 mm<sup>2</sup> 8189-2</td> <td>4x25 mm<sup>2</sup></td> <td>4x35 mm<sup>2</sup></td> </tr> </tbody> </table>	nr wyrobu	przekrój przewodów AsXS <sub>n</sub>		min.	max.	25 mm <sup>2</sup> 8189-1	4x16 mm <sup>2</sup>	4x25 mm <sup>2</sup>	35 mm <sup>2</sup> 8189-2	4x25 mm <sup>2</sup>	4x35 mm <sup>2</sup>
nr wyrobu	przekrój przewodów AsXS <sub>n</sub>											
	min.	max.										
25 mm <sup>2</sup> 8189-1	4x16 mm <sup>2</sup>	4x25 mm <sup>2</sup>										
35 mm <sup>2</sup> 8189-2	4x25 mm <sup>2</sup>	4x35 mm <sup>2</sup>										

## Wykonania ścianek bocznych w skrzynkach Z1 i Z2

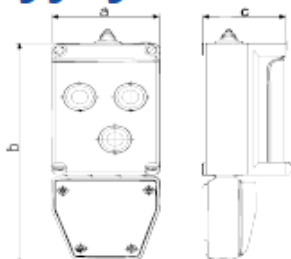
		
ścianka nr 1 6 x P11	ścianka nr 2 6 x B13,5/P13,5	ścianka nr 3 3 x P21 /B13,5/P13,5/B25 łączenie skrzynek
		
ścianka nr 4 1 x B30 / P29 2 x P21 / B13,5 / P13,5 / B25 łączenie skrzynek	ścianka nr 5 5 x P21 /B13,5 / P13,5 / B25 łączenie skrzynek	



# ☎ Skrzynki w obudowach izolacyjnych zabezpieczeniowe



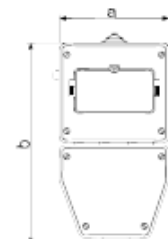
## Skrzynki izolacyjne zabezpieczeniowe Z2 ze złączem kablowym (SBKI-3)



Numer wyrobu	In	Stopień ochrony	Wyposażenie	a	b	c
9554-100	32 A	IP 43	gniazda bezpiecznikowe 3 x E33 połączone fabrycznie z zaciskami 25 mm <sup>2</sup> dławnice: 1 x B30 - z góry 1x(4 x 25) mm <sup>2</sup> do przewodu samonośnego - z dołu	165	420	140



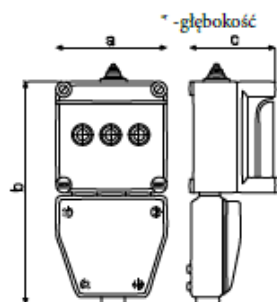
## Skrzynki izolacyjne zabezpieczeniowe ze złączem kablowym (SBKI-3 i SWKI-3)



Numer wyrobu	In	Stopień ochrony	Wyposażenie	a	b	c
9543-100	25 A	IP 43	gniazda bezpiecznikowe 3 x E27 połączone fabrycznie z zaciskami 25 mm <sup>2</sup> dławnice: 1 x B25 - z góry 1x(4 x 25) mm <sup>2</sup> do przewodu samonośnego - z dołu	165	330	110*
9632-100	25 A	IP 43	listwa TH 35 - 6 modułów 17,5 dławnice: 1 x B25 - z góry; 1 x (4 x 25) mm <sup>2</sup> do przewodu samonośnego - z dołu	165	330	110*



## Skrzynki izolacyjne zabezpieczeniowe Z1 ze złączem kablowym (SBKI-3 i SWKI-3)

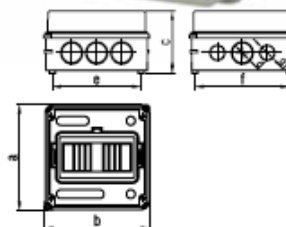


Numer wyrobu	In	Stopień ochrony	Wyposażenie	a	b	c
9544-100	25 A	IP 43	gniazda bezpiecznikowe 3 x E27 połączone fabrycznie z zaciskami 25 mm <sup>2</sup> dławnice: 1 x B25 - z góry 1x(4 x 25) mm <sup>2</sup> do przewodu samonośnego - z dołu	165	330	140
9653-100	40 A	IP 43	listwa TH 35 - 7 modułów 17,5 dławnice: 1 x B25 - z góry; 1 x (4 x 25) mm <sup>2</sup> do przewodu samonośnego - z dołu	165	330	140

Wyroby wyszczególnione w tabeli posiadają dodatkowo:

- w skrzynice wejściowej zaciski prądowe 3x (2x25 mm<sup>2</sup>) oraz zacisk PE (4x25mm<sup>2</sup>)
- możliwością odejścia z zacisku PEN przewodu uziemiającego poprzez specjalną dławnicę

## Skrzynki izolacyjne zabezpieczeniowe IP44 z pokrywami stałymi (SB i SW)



Numer wyrobu	In	Stopień ochrony	Wyposażenie	a	b	c
1132-132	25 A	IP44	gniazdo bezpiecznikowe 3 x E27 dławnice: 2 x B25	165	165	110
1221-132	25 A	IP44	listwa TH 35-6 modułów 17,5 dławnice: 2x B25	165	165	110